

PRO SERİSİ



TRAGGER

www.tragger.com.tr

Değişim ve Sürdürülebilirlik Yolunda
TRAGGER





Her geen saniye artan dnya nfusuyla birlikte doęal kaynaklarımız hızla tkeniyor. Tketim artarken bir yandan da yksek emisyon oranlarıyla evreye ciddi zararlar veren milyonlarca fosil yakıtlı ara yollara ıkıyor. Hava kirlilięi de buna eklenince yařam alanlarımızda hayat kalitesi dřyor.

TRAGGER ise bu senaryoyu pozitif ynde deęiřtirmek iin 30 yılı ařkın tasarım ve otomotiv mhendislięi tecrbesiyle deęiřim ve srdrlebilirlik yolundaki %100 elektrikli aralarıyla hız kesmeden geleceęe ilerliyor.

Biz teknoloјimiz ve uzman ekiplerimizle bu yolda birlikte ilerlemeye hazırız.

Aramızda sizi de grmekten mutluluk duyacaęız.



TRAGGER PRO SERİSİ

En iyi yol arkadaşınız olmaya hazır!

Design Turkey'de 'İyi Tasarım' ödülüne sahip TRAGGER, kullanıcılarına kalite, eşsiz konfor, kullanım kolaylığı ve çevre dostu bir sürüş deneyimi sunuyor.

TRAGGER Pro'nun akıllı ve fonksiyonel tasarımı, kullanıcı deneyimine dayanır. Kompakt boyutları, yüksek manevra kabiliyeti ve geniş görüş alanı ile dar alanlarda rahatlıkla görev yapabilir.



İhtiyaçlarınıza uygun alternatifler!

QD-S700 Serisi

QuickDrop hızlı akü değiştirme özelliği sayesinde kesintisiz hizmet sunuyor.



LC-S700 Serisi

Üstün mekanik bütünlüğü ve optimum performans sunan güç aktarma sistemiyle işinize uzmanlık katıyor.

Düz şasi yapısı ve artırılmış şasi boyu ile daha geniş yükleme alanı ve kargo hacmi sunuyor.



TRAGGER PRO SERİSİ

Çevreye dost, sana dost!

İnsan ve çevre odaklı, sıfır karbon emisyonuna sahip %100 elektrikli TRAGGER, düşük işletme maliyeti ile iş yükünüzü hafifletmek için tasarlandı.

Rejeneratif fren sistemi teknolojisi sayesinde atıl enerjiyi elektrik enerjisine çevirip aküsünü şarj ederek enerji tasarrufu sağlıyor, çevreyi ve bütçeyi koruyor.



Farklı beklentilere opsiyonel çözümler!

TRAGGER QD Serisi ve LC Serisi; güvenlik, konfor ve performans opsiyonlarıyla aracınızda hedeflediğiniz kullanıcı deneyimini size en üst düzeyde yaşatır.

Ödüllü tasarıma sahip TRAGGER ön koruma, tavan koruma, çalışma lambaları, Bluespot, ekran, mp3 player ve FM radyo özellikleriyle ihtiyaçlarınıza göre geliştirilir ve özelleştirilir.



TRAGGER PRO SERİSİ


Tüm yollarda konforlu!

Dayanıklı şasi ve geniş görüş alanı ile çok fonksiyonlu kullanım sağlarken ergonomik sürücü ve yolcu koltuğu ve ısıtmalı ön camıyla konfor kavramını yeniden yazıyor.

Titreşimi azaltan, sırt destekli, sünger sertliği optimize edilmiş koltuklarıyla yorgunluğu minimize ediyor.



Yüksek teknolojisiyle güçlü ve güvenli!



Yüksek mukavemetli çelik konstrüksiyon kapalı kabini ve 4 tekerlekten etkili hidrolik fren sistemi ve koltuklara entegre emniyet kemeri ile güvenli sürüş sağlıyor.

TRAGGER mühendisleri tarafından geliştirilen özel yazılımla desteklenen Li-ion Batarya opsiyonu optimum performans ve enerji tasarrufu sağlıyor.


TRAGGER Pro'nun yüksek çözünürlüğe sahip 7" dokunmatik renkli ekranı tüm araç bilgilerine kolay erişim imkanı sağlıyor.



TRAGGER PRO SERİSİ


Her koşulda üstün performans!

- Çift salıncaklı ön süspansiyon ile konforlu ve güvenli sürüş
- Özel ön aks geometrisi sayesinde zorlu şartlarda kolay manevra kabiliyeti
- Elektrik destekli direksiyon sistemiyle ekstra güvenlik ve konfor
- Yokuş kalkış desteği
- Sürücü varlık sensörü
- Hava soğutmalı disk ön frenler
- Güvenlik bariyerleri
- Isıtıcı
- Çeki demiri
- Kurşun asit ve lityum batarya seçenekleri
- Yüksek verimli 13,55 kW gücünde AC elektrik motoru



Manevra kabiliyetiyle geniş kullanım alanı sunar!

TRIGGER Pro serisi, manevra kabiliyetiyle konforlu, güvenli ve verimli hizmet sunuyor.



LC 3.8 m / QD 3.3 m

Zengin Üst Yapı Seçenekleri ile farklı alanlarda çözümler sunuyor

- Açık ve kapalı kasa ile yük taşıma
- Çöp damperi ile atık yönetimi
- Kompost taşıma
- Damperli kasa uygulamaları
- Tıbbi atık toplama
- Bahçe, peyzaj bakım aracı
- Kargo dağıtım (Tesis içi)
- Teknik bakım aracı



	PRO LC-S700 COMFORT	PRO LC-S700 PREMIUM	PRO LCX	PRO QD-S700 COMFORT	PRO QD-S700 PREMIUM
--	------------------------	------------------------	---------	------------------------	------------------------

Teknik Özellikler

Motor	AC	AC	AC	AC	AC
Nominal Motor Gücü (kw)	13.55	13.55	13.55	13.55	13.55
Tork /Nm (max)	125	125	125	125	125
Akü Voltajı (VDC)	48	48	48	48	48
Araç Genel Çalışma Voltajı	12 V	12 V	12 V	12 V	12 V
Akü Değişim	Sabit	Sabit	Sabit	Hızlı Değiştirilebilir	Hızlı Değiştirilebilir

Ölçüler**

Araç Geniliği (Aynalar hariç) (mm)	1270	1270	1270	1270	1270
Araç Yüksekliği (mm)	2015	2015	2025	2015	2015
Araç Boyu (Üstüya hariç) (mm)	3710	3710	3710	3240	3240
Dingil Mesafesi (mm)	1930	1930	1930	1500	1500

Performans Değerleri

Araç Hızı (km/h)*	20	20	40	20	20
Tırmanma Kabiliyeti (Yükü)	20%	20%	17%	20%	20%
Çekme Kapasitesi (Ton)	2	2	2	2	2
Taşıma Kapasitesi (Kg)	750	750	1000	700	700
Yük Yükleme Yüksekliği (mm)	650	650	660	810	810
Dönüş Yarıçapı (m)	3,8	3,8	3,8	3,3	3,3
Yokuş Kalkış Desteği	S	S	S	S	S

Fren ve Süspansiyon Sistemi

Ön Süspansiyon / Çift Salıncaklı Bağımsız Süspansiyon	S	S	S	S	S
Teleskopik Amortisörler	S	S	S	S	S
Arka Süspansiyon / Yaprak Yay / Teleskopik Amortisörler	S	S	S	S	S
Ön Fren / Hava Soğutmalı Disk	S	S	S	S	S
Arka Fren / Kampana	S	S	S	S	S
El Freni / Mekanik	S	S	S	S	S
Tekerlek - 155 R 13C - Tube Type / Pnömatik	S	S	-	S	S
Tekerlek - 175/75 R14C - Tube Type / Pnömatik	-	-	S	-	-
Rejeneratif Fren Sistemi	S	S	S	S	S

Araç Renkleri



* Ayarlanabilir
** Ölçüler +/- 20 mm değişiklik gösterebilir

	PRO LC-S700 COMFORT	PRO LC-S700 PREMIUM	PRO LCX	PRO QD-S700 COMFORT	PRO QD-S700 PREMIUM
--	------------------------	------------------------	---------	------------------------	------------------------

Donanımlar

Metal Gövde Kabin / Tavan, Koltuk Arkası ve Taban Trim Kaplı	S	S	S	S	S
Kapı Tipi	Saç Kapı	Saç Kapı	Saç Kapı	Saç Kapı	Saç Kapı
Oturma Kapasitesi	2	2	2	2	2
Sürücü ve Yolcu Koltuğu	Standart	Premium	Standart	Standart	Premium
Sürücü Varlık Sensörü	S	S	S	S	S
Ön Cam	Rezistanslı	Rezistanslı	Rezistanslı	Rezistanslı	Rezistanslı
Emniyet Kemeri / Yolcu ve Sürücü (Otm. Gergili 2 Noktalı)	S	S	S	S	S
Tepe Flaşörü	S	S	S	S	S
Kabin İç Isıtıcı	S	S	S	S	S
Güneşlik	S	S	S	S	S
USB PORT	S	S	S	S	S
Yangın Söndürücü	S	S	S	S	S
Ön Çeki Kancası	S	S	S	S	S
Arka Çeki Kancası	S	S	S	S	S
Ön Koruma Barı	S	S	S	S	S
Bluespot	S	S	S	S	S
Tavan Koruma	S	S	S	S	S
Çalışma Lambaları	S	S	S	S	S
Silecek ve Cam Yıkama	S	S	S	S	S
Direksiyon Sistemi / Elektrikli Destek Sistemi (EPAS)	S	S	S	S	S
Sürüş Modu / İki Sürüş Modu Seçeneği (Hızlı -Yavaş)	S	S	S	S	S
Araç Üstünde Şarj (OnBoard Charger) 3 kW	S	S	S	S	S
Hoparlör ve Media Player	0	S	S	0	S
Yangın Söndürücü 2 kg	0	0	0	0	0
Motor Koruma Aparatı	0	0	0	0	0
Buzzer-Düşük Ton	0	0	0	0	0
Lastik-165 R 13C - Tube Type / Pnömatik	0	0	-	0	0

Üst Yapı

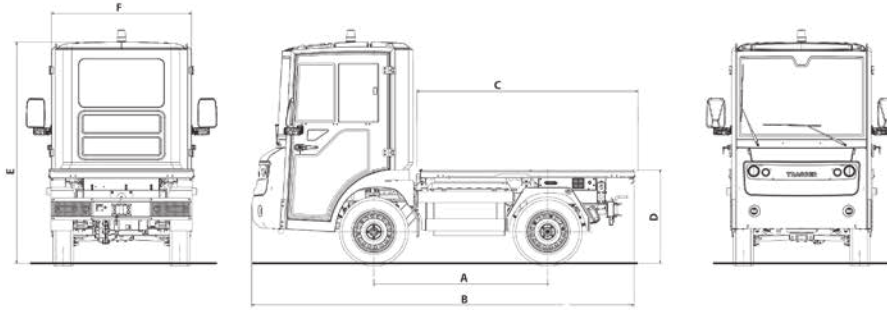
Açık Kasa (Bkz. 14)	0	0	0	0	0
Kapalı Kasa (Bkz. 15)	0	0	0	0	0
S. Teker	-	-	0	-	-
Damper (Bkz. 14)	0	0	0	0	0
Çöp Damperi	0	0	0	0	0

Batarya

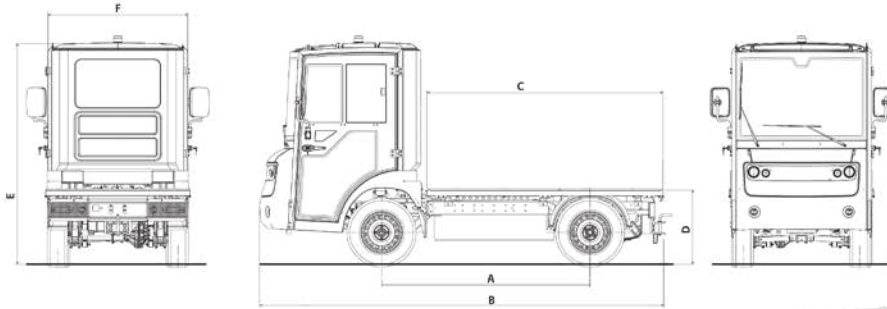
Batarya Paketi - Kurşun Asit* 11,5 kWh (48V 240 Ah)	S	S	-	S	S
Batarya Paketi - Kurşun Asit* 17,3 kWh (48V 360 Ah)	0	0	0	0	0
Batarya Paketi - Li-Ion* 15,4 kWh (48V 320 Ah)	-	0	0	-	-
Batarya Paketi - Li-Ion* 20,2 kWh (48V 420 Ah)	-	0	S	-	-

Standart Opsiyon Yok

QD-S700



LC-S700



Teknik Özellikler

	QD mm	LC mm
A. Dingil Mesafesi	1500	1930
B. Toplam Uzunluk	3240	3710
C. Faydalı Şasi Boyu	1850	2250
D. Şasi Yerden Yüksekliği	810	650
E. Toplam Yükseklik	1915	1915
F. Toplam Genişlik	1270	1270



LC-S700 Üst Yapı Uygulamaları



Alüminyum Açık Kasa
E: 1310 x B: 2240 x Y: 440



Damperli Alüminyum Açık Kasa
E: 1310 x B: 2240 x Y: 440



Tenteli Alüminyum Kasa Alçak
E: 1310 x B: 2240 x Y: 1300



Arka Kapaklı Kompozit Kapalı Kasa
E: 1320 x B: 2310 x Y: 1350



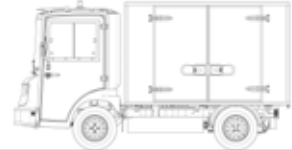
Çelik Açık Kasa
E: 1310 x B: 2240 x Y: 400



Damperli Çelik Açık Kasa
E: 1310 x B: 2240 x Y: 400



Tenteli Alüminyum Kasa Std.
E: 1310 x B: 2240 x Y: 1650



Yan Kapaklı Kompozit Kapalı Kasa
E: 1320 x B: 2310 x Y: 1350



Yükseltilmiş Çelik Açık Kasa
E: 1310 x B: 2240 x Y: 735



Yükseltilmiş Damperli Çelik Açık Kasa
E: 1310 x B: 2240 x Y: 735



Tenteli Çelik Kasa Alçak
E: 1310 x B: 2240 x Y: 1300



Arka ve Yan Kapaklı Kompozit Kapalı Kasa
E: 1320 x B: 2310 x Y: 1350



Kasa Örtüsü
E: 1326 x B: 2263 x Y: 70



Tenteli Çelik Kasa Std.
E: 1310 x B: 2240 x Y: 1650

QD-S700 Üst Yapı Uygulamaları



Alüminyum Açık Kasa
E: 1310 x B: 1910 x Y: 440



Damperli Alüminyum Açık Kasa
E: 1310 x B: 1910 x Y: 440



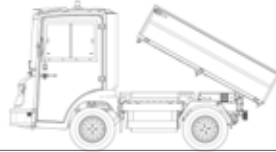
Tenteli Alüminyum Kasa Alçak
E: 1310 x B: 1910 x Y: 1150



Arka Kapaklı Kompozit Kapalı Kasa
E: 1320 x B: 1910 x Y: 1200



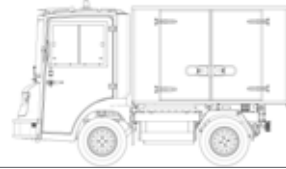
Çelik Açık Kasa
E: 1310 x B: 1910 x Y: 400



Damperli Çelik Açık Kasa
E: 1310 x B: 1910 x Y: 400



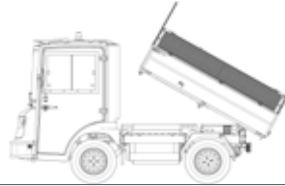
Tenteli Çelik Kasa Alçak
E: 1310 x B: 1910 x Y: 1150



Yan Kapaklı Kompozit Kapalı Kasa
E: 1320 x B: 1910 x Y: 1200



Yükseltilmiş Çelik Açık Kasa
E: 1310 x B: 1910 x Y: 735



Yükseltilmiş Damperli Çelik Açık Kasa
E: 1310 x B: 1910 x Y: 735



Tenteli Alüminyum Kasa Std.
E: 1310 x B: 1910 x Y: 1490



Arka ve Yan Kapaklı Kompozit Kapalı Kasa
E: 1320 x B: 1910 x Y: 1200



Kasa Örtüsü
E: 1326 x B: 1918 x Y: 70



Tenteli Çelik Kasa Std.
E: 1310 x B: 1910 x Y: 1490

TRAGGER



İstanbul Ofis
Burhaniye Mahallesi
Taşocakları Sokak No. 3/B
34676 Beylerbeyi
Üsküdar - İstanbul
T +90 216 557 66 96

Ankara Ofis
100. Yıl Bulvarı No: 99
Ostim 5. Kat 21/G
06374 Yenimahalle
Ankara
T +90 543 627 50 59

**Bursa Fabrika /
Showroom**
Hosab 7. Cad. No. 13
16159 Nilüfer - Bursa
T +90 224 484 24 49

www.tragger.com.tr
info@tragger.com.tr
0850 888 8747