

PRO SERİSİ

TRAGGER



www.tragger.com.tr

Değişim ve Sürdürülebilirlik Yolunda
TRAGGER






Her geen saniye artan dnya nfusuyla birlikte doęal kaynaklarımız hızla tkeniyor. Tketim artarken bir yandan da yksek emisyon oranlarıyla evreye ciddi zararlar veren milyonlarca fosil yakıtlı ara, yollara ıkıyor. Hava kirlilięi de buna eklenince yařam alanlarımızda hayat kalitesi dřyor.

TRAGGER ise bu senaryoyu pozitif ynde deęiřtirmek iin 30 yılı ařkın tasarım ve otomotiv mhendislięi tecrbesiyle deęiřim ve srdrlebilirlik yolundaki %100 elektrikli aralarıyla hız kesmeden geleceęe ilerliyor.

Biz teknolojimiz ve uzman ekiplerimizle bu yolda birlikte ilerlemeye hazırız.

Aramızda sizi de grmekten mutluluk duyacaęız.



TRAGGER PRO SERİSİ


En iyi yol arkadaşınız olmaya hazır!

Desing Turkey'de iki yıl üst üste 'İyi Tasarım' ödüllü TRAGGER, kalite, eşsiz konfor, kullanım kolaylığı ve çevre dostu bir sürüş deneyimi sunuyor.

Akıllı ve fonksiyonel tasarımı, kullanıcı deneyimine dayanmaktadır. Kompakt boyutları, yüksek manevra kabiliyeti ve geniş görüş alanı ile dar alanlarda rahatlıkla görev yapabilir.



İhtiyaçlarınıza uygun alternatifler!



QD-S700 Serisi

QuickDrop hızlı akü deęiřtirme özellięi sayesinde kesintisiz hizmet sunuyor.



LC-S700 Serisi

Üstün mekanik bütünlüęü ve optimum performans sunan güç aktarma sistemiyle işinize uzmanlık katıyor.

Düz şasi yapısı ve artırılmış şasi boyu ile daha geniş yükleme alanı ve kargo hacmi sunuyor.




TRIGGER PRO SERİSİ

Çevreye dost, sana dost!

Dayanıklı şasi ve geniş görüş alanı ile çok fonksiyonlu kullanım sağlarken rejeneratif fren sistemi teknolojisi sayesinde atıl enerjiyi elektrik enerjisine çevirip aküsünü şarj ederek enerji tasarrufu sağlıyor, çevreyi ve bütçeyi koruyor.



Farklı beklentilere opsiyonel çözümler!



TRIGGER QD Serisi ve LC Serisi; aracınıza ekleyebileceğiniz güvenlik, konfor ve performans opsiyonları sunar:

- Ön Koruma • Tavan Koruma • Çalışma Lambaları • Bluespot • Ekran
- MP3 Player • FM Radyo

TRIGGER teknolojisi sizin ihtiyaçlarınıza göre geliştirilir ve özelleştirilir.



TRAGGER PRO SERİSİ

Tüm yollarda konforlu!


İnsan ve çevre odaklı %100 elektrikli TRAGGER, sıfır emisyon, düşük işletme maliyeti, verimli elektrik motoruyla iş yükünüzü hafifletmek için tasarlandı.

Ergonomik sürücü ve yolcu koltuğu, emniyet kemeri ve ısıtılabilir ön camıyla konfor kavramını yeniden yazıyor.

Titreşimi azaltan, sırt destekli, sünger sertliği optimize edilmiş koltuklarıyla yorgunluğu minimize ediyor.



Yüksek teknolojisiyle güçlü ve güvenli!



Yüksek mukavemetli çelik konstrüksiyon kapalı kabini ve 4 tekerlekten etkili hidrolik fren sistemiyle güvenli sürüş sağlıyor.

TRAGGER mühendisleri tarafından geliştirilen özel yazılımla desteklenen Li-ion Batarya opsiyonu optimum performans ve enerji tasarrufu sağlıyor.


TRAGGER Pro'nun yüksek çözünürlüğe sahip 7" dokunmatik renkli ekranı tüm araç bilgilerine kolay erişim imkanı sağlıyor.



TRAGGER PRO SERİSİ


Her koşulda üstün performans!

- Çift salıncaklı ön süspansiyon ile konforlu ve güvenli sürüş
- Özel ön aks geometrisi sayesinde zorlu şartlarda kolay manevra kabiliyeti
- Elektrik destekli direksiyon sistemiyle ekstra güvenlik ve konfor
- Yokuş kalkış desteği
- Sürücü varlık sensörü
- Hava soğutmalı disk ön frenler
- Güvenlik bariyerleri,
- Isıtıcı
- Çeki demiri
- 240-360 Ah kurşun asit batarya ve 400 Ah Li-ion batarya seçenekleri
- 13,55 kW gücünde elektrik motoru



Manevra kabiliyetiyle geniş kullanım alanı sunar!

TRIGGER Pro serisi, manevra kabiliyetiyle konforlu, güvenli ve verimli hizmet sunuyor.



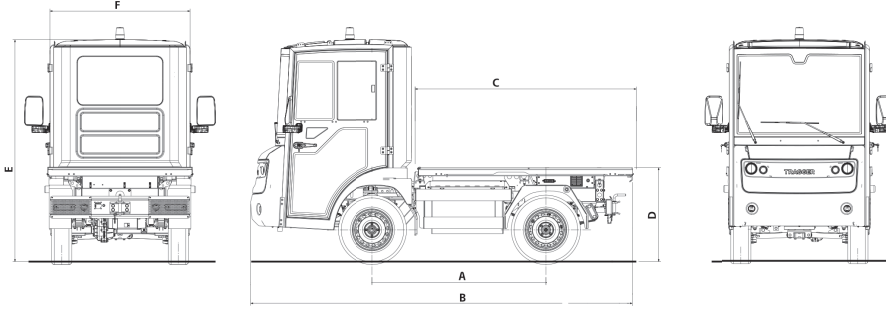
LC 3.8 m / QD 3.3 m

- Açık ve kapalı kasa ile yük taşıma
- Çöp damperi üst yapısı ile çöp toplama
- Kompost taşıma
- Damperli kasa uygulamalar
- Tıbbi atık toplama
- Bahçe, peyzaj bakım aracı
- Kargo dağıtım (Tesis içi)
- Teknik bakım aracı

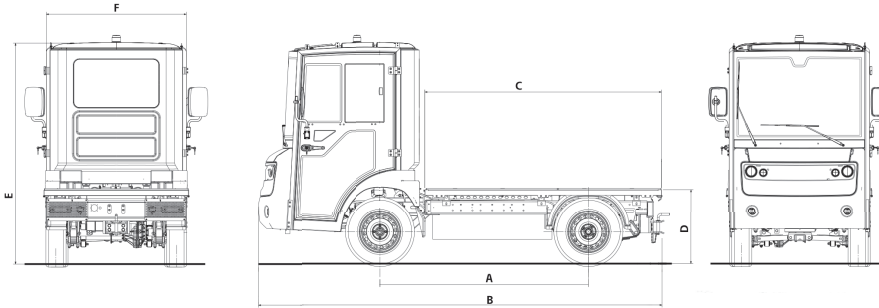


Teknik Özellikler	PRO LC-S700 COMFORT	PRO LC-S700 PREMIUM	PRO LCX	QD-S700 COMFORT	QD-S700 PREMIUM	Teknik Özellikler	PRO LC-S700 COMFORT	PRO LC-S700 PREMIUM	PRO LCX	QD-S700 COMFORT	QD-S700 PREMIUM
Motor	AC	AC	AC	AC	AC	Fren ve Süspansiyon Sistemi					
Nominal Motor Gücü (KW)	13,55	13,55	13,55	13,55	13,55	Ön Süspansiyon / Çift Salıncaklı Bağımsız Süspansiyon /	STD	STD	STD	STD	STD
Tork / Nm (max)	125	125	125	125	125	Teleskopik Amortisörler					
Akü Kapasitesi / 240 AH (11.5 kWh) Sulu Tip	STD*	STD*	STD*	STD*	STD*	Arka Süspansiyon / Yaprak Yay / Teleskopik Amortisörler	STD	STD	STD	STD	STD
Akü Otomatik Su Dolum Sistemi	STD	STD	STD	STD	STD	Ön Fren / Hava Soğutmalı Disk	STD	STD	STD	STD	STD
Akü Voltajı (VDC)	48	48	48	48	48	Arka Fren / Kampana	STD	STD	STD	STD	STD
Akü Değişim	SABİT	SABİT	SABİT	Hızlı	Hızlı	Ei Freni / Mekanik	STD	STD	STD	STD	STD
Araç Üstünde Şarj (OnBoard Charger) 3 kw	STD	STD	STD	Değiştirilebilir	Değiştirilebilir	Tekerlek - 165 R.13C - Tube Type / Pnömatik	STD	STD	N/A	STD	STD
Araç Genel Çalışma Voltajı	12 V	12 V	12 V	12 V	12 V	Tekerlek - 175/75 R14C - Tube Type / Pnömatik	N/A	N/A	STD	STD	STD
Araç Genişliği (Aynalar hariç) (mm)	1270	1270	1270	1270	1270	Rejeneratif Fren Sistemi	STD	STD	STD	STD	STD
Araç Yüksekliği (mm)	2015	2015	2025	2015	2015						
Araç Boyu (Üstyapı hariç) (mm)	3710	3710	3710	3240	3240	Diagnostik					
Dinçli Mesafesi (mm)	1930	1930	1930	1500	1500	Araç Göstergesi	4.3" Ekran	7" Renkli	7" Renkli	4.3" Ekran	7" Renkli
Direksiyon Sistemi / Elektrikli Destek Sistemi (EPAS)	STD	STD	STD	STD	STD	Dokunmatik	N/A	STD	STD	N/A	STD
Sürüş Modu / İki Sürüş Modu Seçeneği (Hızlı - Yavaş)	STD	STD	STD	STD	STD	Çalışma Saati / Ekran üzerinde	STD	STD	STD	STD	STD
Ön Çeki Kancası	STD	STD	STD	STD	STD	Şarj Durum Göstergesi / Ekran üzerinde	STD	STD	STD	STD	STD
						Motor Sıcaklığı / Ekran üzerinde	N/A	STD	STD	N/A	STD
						Sürüş Sıcaklığı / Ekran üzerinde	N/A	STD	STD	N/A	STD
						12V batarya gerilimi göstergisi	N/A	STD	STD	N/A	STD
						Diagnostik / Ekran üzerinde	STD	STD	STD	STD	STD
Performans Değerleri						Batarya					
Araç Hızı (km/h)	20*	20*	40*	20*	20*	Batarya Paketi - Kurşun Asit*	STD	STD	N/A	STD	STD
Tırmanma Kabiliyeti (Yükü)	20%	20%	17%	20%	20%	11,5 kWh (48V 240 Ah)					
Çekme Kapasitesi (Ton)	2	2	2	2	2	Batarya Paketi - Kurşun Asit*	OPS	OPS	OPS	OPS	OPS
Taşıma Kapasitesi (Kg)	750	750	1000	700	700	17,3 kWh (48V 360 Ah)					
Yük Yükleme Yüksekliği (mm)	650	650	660	810	810	Batarya Paketi - Li-Ion*	N/A	OPS	STD	NA	NA
Dönüş Yarıçapı (m)	3,8	3,8	3,8	3,3	3,3	15,4 kWh (48V 320 Ah)					
Yokuş Kalkış Desteği	STD	STD	STD	STD	STD	Batarya Paketi - Li-Ion*	N/A	OPS	OPS	NA	NA
						20,2 kWh (48V 420 Ah)					
Kabin											
Metal Gövde Kabin / Tavan, Koltuk Arkası ve Taban Trim Kaplı	STD	STD	STD	STD	STD						
Kapı Tipi	Sac Kapı	Sac Kapı	Sac Kapı	Sac Kapı	Sac Kapı						
Oturma Kapasitesi	2	2	2	2	2						
Sürücü ve Yolcu Koltuğu	Standart	Comfort	Standart	Standart	Comfort						
Sürücü Varlık Sensörü	STD	STD	STD	STD	STD						
Ön Cam	Rezistanslı	Rezistanslı	Rezistanslı	Rezistanslı	Rezistanslı						
Emniyet Kemeri / Yolcu ve Sürücü (Otm. Gergili 2 Noktalı)	STD	STD	STD	STD	STD						
Tepe Flaşörü	STD	STD	STD	STD	STD						
Kabin İçİ Isıtıcı	STD	STD	STD	STD	STD						
Güneşlik	STD	STD	STD	STD	STD						
USB PORT	STD	STD	STD	STD	STD						
Yangın Söndürücü	STD	STD	STD	STD	STD						
Arka Çeki Kancası	STD	STD	STD	STD	STD						
Ön Koruma Bari	STD	STD	STD	STD	STD						
						* Ayarlanabilir					
						** Ölçüler +- 20 mm değişiklik gösterebilir					

QD-S700



LC-S700



Teknik Özellikler

	QD mm	LC mm
A. Dingil Mesafesi	1500	1930
B. Toplam Uzunluk	3240	3710
C. Faydalı Şasi Boyu	1850	2250
D. Şasi Yerden Yüksekliği	808	650
E. Toplam Yükseklik	1915	1915
F. Toplam Genişlik	1270	1270



OPSİYONLAR

240-360
AH batarya kapasitesi



Ön koruma



Çalışma Lambaları



Ekran



Özel üretim
ortopedik koltuk



Tavan koruma



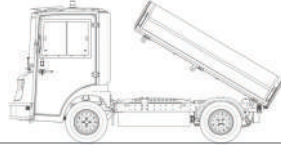
Bluespot




LC-S700 Üst Yapı Uygulamaları




Alüminyum Açık Kasa
E: 1310 x B: 2240 x Y: 440



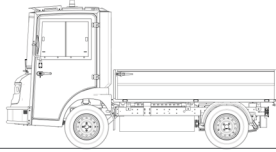
Damperli Alüminyum Açık Kasa
E: 1310 x B: 2240 x Y: 440



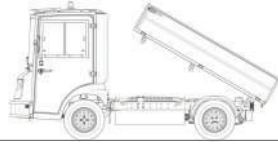
Tenteli Alüminyum Kasa Alçak
E: 1310 x B: 2240 x Y: 1300




Arka Kapaklı Kompozit Kapalı Kasa
E: 1320 x B: 2310 x Y: 1350



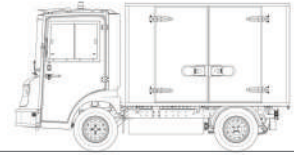
Çelik Açık Kasa
E: 1310 x B: 2240 x Y: 400



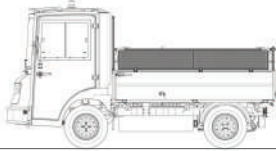
Damperli Çelik Açık Kasa
E: 1310 x B: 2240 x Y: 400



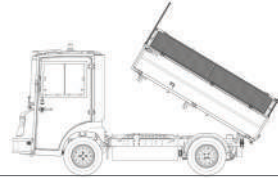
Tenteli Alüminyum Kasa Std.
E: 1310 x B: 2240 x Y: 1650



Yan Kapaklı Kompozit Kapalı Kasa
E: 1320 x B: 2310 x Y: 1350



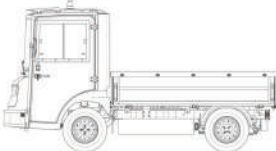
Yükseltilmiş Çelik Açık Kasa
E: 1310 x B: 2240 x Y: 735




Yükseltilmiş Damperli Çelik Açık Kasa
E: 1310 x B: 2240 x Y: 735



Tenteli Çelik Kasa Alçak
E: 1310 x B: 2240 x Y: 1300

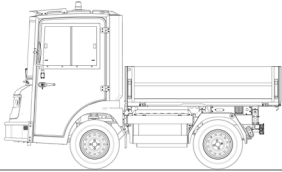


Kasa Örtüsü
E: 1326 x B: 2263 x Y: 70

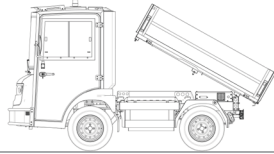


Tenteli Çelik Kasa Std.
E: 1310 x B: 2240 x Y: 1650


QD-S700 Üst Yapı Uygulamaları




Alüminyum Açık Kasa
E: 1310 x B: 1910 x Y: 440



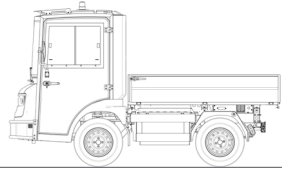
Damperli Alüminyum Açık Kasa
E: 1310 x B: 1910 x Y: 440



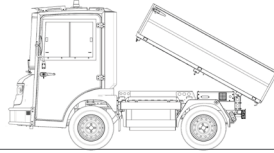
Tenteli Alüminyum Kasa Alçak
E: 1310 x B: 1910 x Y: 1150




Arka Kapaklı Kompozit Kapalı Kasa
E: 1320 x B: 1910 x Y: 1200



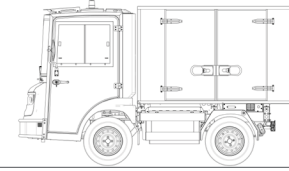
Çelik Açık Kasa
E: 1310 x B: 1910 x Y: 400



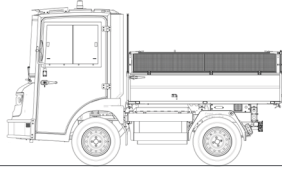
Damperli Çelik Açık Kasa
E: 1310 x B: 1910 x Y: 400



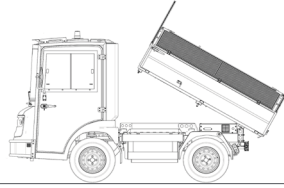
Tenteli Çelik Kasa Alçak
E: 1310 x B: 1910 x Y: 1150




Yan Kapaklı Kompozit Kapalı Kasa
E: 1320 x B: 1910 x Y: 1200



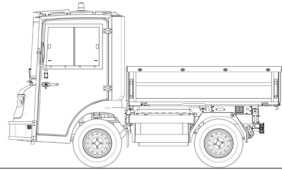
Yüksetilmiş Çelik Açık Kasa
E: 1310 x B: 1910 x Y: 735




Yüksetilmiş Damperli Çelik Açık Kasa
E: 1310 x B: 1910 x Y: 735



Tenteli Alüminyum Kasa Std.
E: 1310 x B: 1910 x Y: 1490



Kasa Örtüsü
E: 1326 x B: 1918 x Y: 70



Tenteli Çelik Kasa Std.
E: 1310 x B: 1910 x Y: 1490

TRAGGER



İstanbul Ofis
Burhaniye Mahallesi
Taşocakları Sokak No. 3/B
34676 Beylerbeyi
Üsküdar - İstanbul
T +90 216 557 66 96

Ankara Ofis
100. Yıl Bulvarı No: 99
Ostim 5. Kat 21/G
06374 Yenimahalle
Ankara
T +90 543 627 50 59

**Bursa Fabrika /
Showroom**
Hosab 7. Cad. No. 13
16159 Nilüfer - Bursa
T +90 224 484 24 49

www.tragger.com.tr
info@tragger.com.tr
0850 888 8747